

**© GLAREONE**

**STÓŁ BEZCIENIOWY 60X100**

**LIGHT TABLE 60X100**

**AUFNAHMETISCH 60X100**



**INSTRUKCJA OBSŁUGI  
INSTRUCTION MANUAL  
GEBRAUCHSANLEITUNG**

## INFORMACJA

Niniejsza instrukcja obsługi dotyczy stołu bezcieniowego GlareOne Light Table. Instrukcja zawiera ogólne zasady pracy, które należy przestrzegać podczas ich wykorzystywania.

## ZASADY BEZPIECZEŃSTWA PRACY

- Produkty GlareOne powinny być umieszczane tylko na stabilnym podłożu.
- W przypadku gdy produkt jest uszkodzony lub niesprawny należy zaprzestać jego użytkowania i skontaktować się z GlareOne.
- Nie należy produktu poddawać modyfikacjom. Nieautoryzowane przez GlareOne zmiany w konstrukcji powodują utratę gwarancji i mogą powodować uszkodzenia.
- Produkt należy chronić przed zanieczyszczeniami stałymi oraz wilgocią.
- Na powierzchni produktu oraz w jego pobliżu nie należy używać silnych rozpuszczalników i innych substancji chemicznych.
- Na produkcie nie należy umieszczać przedmiotów niezgodnie z instrukcją.
- Nie należy produktem rzucać.
- Nie należy produktu podpalać i nie powinno używać w pobliżu ognia.
- Produkt mogą być używany przez osoby dzieci tylko pod opieką osób dorosłych. Nigdy nie pozostawiaj statywu w obecności dzieci bez nadzoru.

**Producent nie ponosi odpowiedzialności za wszelkie szkody wynikłe z nieumiejętnego lub niezgodnego z zapisami tej instrukcji obsługi użytkowania.**

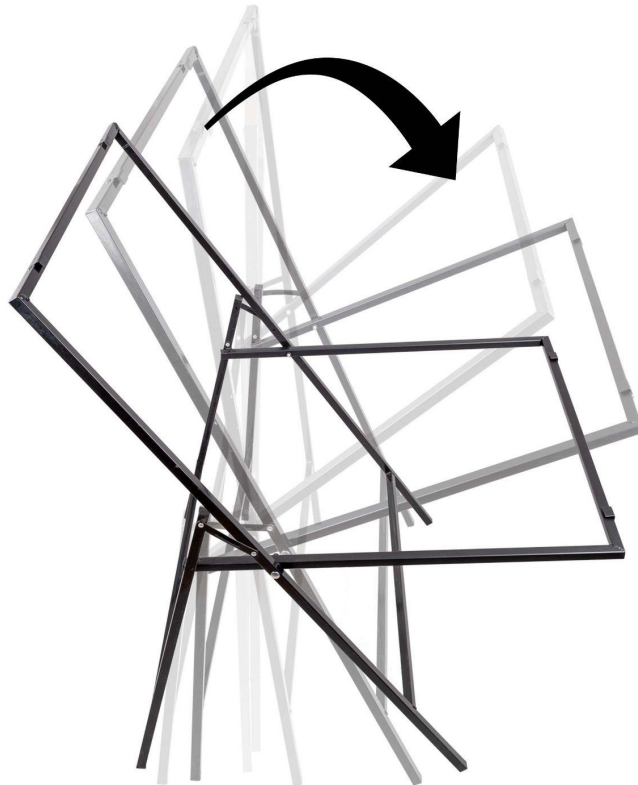
## ZAWARTOŚĆ ZESTAWU

- konstrukcja szybkiego montażu
- płaszczyna PCV



## INSTRUKCJA MONTAŻU

1. Rozłóż stelaż.



2. Zamocuj płytę PCV w uchwytach stelaża.



## GWARANCJA

- Produkty GlareOne objęte są 36 miesięczną gwarancją producenta.
- Okres gwarancyjny rozpoczyna się w momencie zakupu produktu przez jego pierwszego nabywcę co potwierdza się za pomocą dowodu zakupu (paragonu lub faktury).
- Gwarancja obejmuje uszkodzenia wynikające z wad konstrukcyjnych produktu lub powstałych z powodu błędów w procesie produkcyjnym.
- Gwarancja nie obejmuje uszkodzeń mechanicznych oraz powstałych z powodu użytkowania niezgodnego z jego przeznaczeniem lub zapisami instrukcji obsługi.
- Gwarancja nie obejmuje części podlegających naturalnemu zużyciu takich jak amortyzatory, łożyska, itp. o ile ich zużycie nie wynikało z wad fabrycznych.
- Gwarancja nie obejmuje produktów, które zostały poddane nieautoryzowanym zmianom i modyfikacjom.
- Gwarancja nie obejmuje produktów, których uszkodzenie wynika z działania siły wyższej np. powodzi, pożaru, itp.
- Gwarancja nie wyłącza, nie ogranicza ani nie zawiesza uprawnień kupującego wynikających z przepisów o rękojmi za wady rzeczy sprzedanej.

## KONTAKT

W przypadku pojawienia się pytań lub wątpliwości dotyczących naszych produktów możesz się z nami skontaktować za pośrednictwem maila lub telefonu. Z przyjemnością Ci pomożemy!



[info@glareone.pl](mailto:info@glareone.pl)



+48 601 901 790

## INFORMATION

This instruction manual applies to GlareOne Light Tubes. This manual contains general guidelines for using them safely.

## TERMS OF USE AND SAFETY RULES

- GlareOne products should only be placed on a stable surface.
- If the stand has been damaged stop using it immediately and contact the manufacturer for assistance.
- Do not disassemble and modify the stand. Any changes in its construction or design will void the warranty and may also cause damage.
- Protect the stand from contact with dust or dirt, as this may cause damage.
- Do not use strong solvents or other chemicals on or near the surface of the product.
- Do not place items not listed in the instructions on the product.
- Do not throw the product.
- The product should not be set on fire and should not be used near the fire.
- The product can be used by minors only under adult supervision. Do not leave it in the presence of children without adult supervision.

**The manufacturer is not liable for any damages resulting from use misaligned with general guidelines of the use of studio equipment and rules included in this instruction manual.**

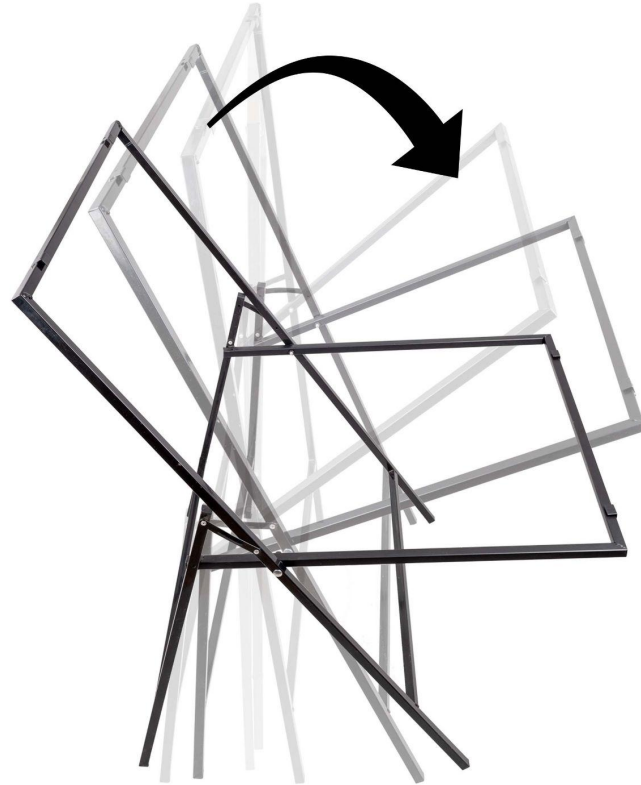
**SET**

- quick mount frame
- PCV background



**INSTRUCTION**

1. Unfold the frame.



2. Mount the PVC background in the frame brackets.





## **WARRANTY**

- Every GlareOne product is covered by a 36 month manufacturer's warranty.
- The warranty period begins when the product is purchased by its first purchaser, which is confirmed by receipt or invoice.
- The warranty covers damages resulting from product structural defects or caused by errors in the production process.
- The warranty does not cover mechanical damage or caused by use other than its intended purpose or the operating instructions.
- The warranty does not cover parts subject to natural wear such as shock absorbers, bearings, halogen bulbs, etc., provided that their wear did not result from factory defects.
- The warranty does not cover products that have been subjected to unauthorized changes and modifications.
- The warranty does not cover products whose damage results from force majeure, e.g. due to power surges, lightning, flooding, fire, etc.

## **CONTACT**

If questions or concerns arise while using our product, please contact us by email or phone. We'll be happy to help You!



[info@glareone.pl](mailto:info@glareone.pl)



+48 601 901 790

## INFORMATIONEN

Diese Gebrauchsanweisung gilt für GlareOne Light Tubes. Sie enthält allgemeine Richtlinien für den sicheren Gebrauch der Geräte.

## NUTZUNGSBEDINGUNGEN UND SICHERHEITSGESAMT

- GlareOne Produkte sollten nur auf einer stabilen Oberfläche aufgestellt werden.
- Wenn der Ständer beschädigt ist, stellen Sie die Verwendung sofort ein und wenden Sie sich an den Hersteller.
- Nehmen Sie den Ständer nicht auseinander und verändern Sie ihn nicht. Jegliche Veränderung der Konstruktion oder des Designs führt zum Erlöschen der Garantie und kann außerdem Schäden verursachen.
- Schützen Sie den Ständer vor dem Kontakt mit Staub oder Schmutz, da dies zu Schäden führen kann.
- Verwenden Sie keine starken Lösungsmittel oder andere Chemikalien auf oder in der Nähe der Oberfläche des Produkts.
- Stellen Sie keine Gegenstände, die nicht in der Anleitung aufgeführt sind, auf das Gerät.
- Werfen Sie das Gerät nicht weg.
- Das Produkt darf nicht in Brand gesetzt und nicht in der Nähe des Feuers verwendet werden.
- Das Produkt darf von Minderjährigen nur unter Aufsicht von Erwachsenen verwendet werden. Lassen Sie es nicht in der Gegenwart von Kindern ohne Aufsicht von Erwachsenen.

**Der Hersteller haftet nicht für Schäden, die durch eine Verwendung entstehen, die nicht den allgemeinen Richtlinien für die Verwendung von Studiogeräten und den in dieser Bedienungsanleitung enthaltenen Regeln entspricht.**

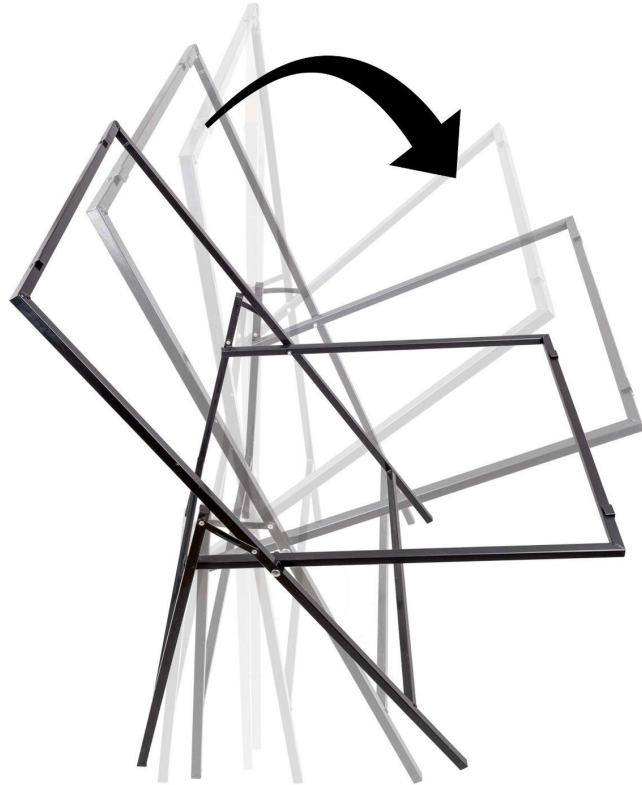
**SET**

- Schnellmontagerahmen
- PCV-Hintergrund



## ANLEITUNG

1. Klappen Sie den Rahmen auf.



2. Montieren Sie den PVC-Hintergrund in die Rahmenhalterungen.



## GARANTIE

- Für jedes GlareOne Produkt gilt eine Herstellergarantie von 36 Monaten.
- Die Garantiezeit beginnt mit dem Kauf des Produkts durch den Erstkäufer, der durch eine Quittung oder Rechnung bestätigt wird.
- Die Garantie deckt Schäden ab, die durch strukturelle Mängel des Produkts oder durch Fehler im Produktionsprozess verursacht werden.
- Die Garantie erstreckt sich nicht auf mechanische Schäden oder auf Schäden, die durch eine nicht bestimmungsgemäße Verwendung oder durch die Betriebsanleitung verursacht wurden.
- Die Garantie erstreckt sich nicht auf Teile, die einem natürlichen Verschleiß unterliegen, wie z. B. Stoßdämpfer, Lager, Halogenlampen usw., vorausgesetzt, dass ihr Verschleiß nicht auf Werksfehler zurückzuführen ist.
- Die Garantie erstreckt sich nicht auf Produkte, an denen unzulässige Änderungen und Modifikationen vorgenommen wurden.
- Die Garantie erstreckt sich nicht auf Produkte, deren Schäden auf höhere Gewalt zurückzuführen sind, z. B. auf Überspannung, Blitzschlag, Überschwemmung, Feuer usw.

## KONTAKT

Wenn Sie Fragen oder Bedenken bei der Verwendung unseres Produkts haben, kontaktieren Sie uns bitte per E-Mail oder Telefon. Wir werden Ihnen gerne helfen!



info@glareone.pl



+48 601 901 790



POLSKI

Produkty GlareOne dystrybuowane są przez firmę:  
SANSА Europe Sp. z o.o.  
ul. Wersalska 47/75  
91-071 ŁÓDŹ  
Tel. 601 901 790  
biuro@sansa.pl

GlareOne jest zastrzeżonym znakiem Sansa Europe Sp. z o. o.

ENGLISH

GlareOne products are distributed by:  
SANSА Europe Sp. z o.o.  
ul. Wersalska 47/75  
91-071 ŁÓDŹ  
POLAND  
Tel. 601 901 790  
biuro@sansa.pl

GlareOne is a registered trademark of Sansa Europe Sp. z o. o.

DEUTSCH

GlareOne-Produkte werden vertrieben von:  
SANSА Europe Sp. z o.o.  
ul. Wersalska 47/75  
91-071 ŁÓDŹ  
POLAND  
Tel. 601 901 790  
biuro@sansa.pl

GlareOne ist eine eingetragene Marke von Sansa Europe Sp. z o. o.

 **GLARE**ONE